



INFORME DE GESTIÓN DEL EJE LEADER COMARCA NAVIA-PORCÍA

4º TRIMESTRE 2010



Fondo Europeo Agrícola de Desarrollo Rural: Europa invierte en las zonas rurales

Índice

	<u>Página:</u>
1.- Justificación	2
2.- Modificación de criterios respecto a informes anteriores	3
3.- Gestión de ayudas del Eje Leader en el Navia-Porcía	7
3.1. RESULTADOS GENERALES	7
Resultados del 4º trimestre 2010.	7
Resultados desde el inicio del Programa.	7
3.2. PROGRAMACIÓN FINANCIERA	9
3.3. AYUDAS APROBADAS	10
3.4. EMPLEO DIRECTO CREADO Y MANTENIDO	15
3.5. AYUDAS OBJETO DE RENUNCIA Y AYUDAS REVOCADAS	17
3.6. PAGOS REALIZADOS	18
4.- Principales dificultades	19
Anexos:	
<i>Anexo I: Listado de ayudas Leader aprobadas 4º trimestre 2010</i>	21
<i>Anexo II: Listado de ayudas Leader objeto de renuncia y ayudas revocadas 4º trimestre 2010</i>	23
<i>Anexo III: Listado de pagos Leader realizados 4º trimestre 2010.</i>	25

INFORME DE LA GERENCIA	Página 1 de 26
ASUNTO: Informe de Gestión del Eje Leader – 4º Trimestre 2010	Firma:



1.- Justificación

El presente informe trimestral del Eje Leader en la Comarca del Navia-Porcía PRODER II se redacta en cumplimiento de la cláusula cuarta, letra h), del Convenio de Colaboración entre el Principado de Asturias y el Grupo Asociación Centro de Desarrollo Navia-Porcía para la ejecución del Eje Leader del Programa de Desarrollo Rural del Principado de Asturias 2007-2013 en su ámbito territorial de intervención, firmado el 20 de noviembre de 2008.

Su finalidad es informar sobre el estado de ejecución del Programa y la gestión de ayudas del Eje Leader durante el cuarto trimestre de 2010 y su contenido se ajusta a lo dispuesto en el punto 3 de la cláusula decimotercera del citado convenio

A diferencia de los informes correspondientes al primer, segundo y tercer trimestre, no se incluyen datos desglosados de ayudas Leader aprobadas, ayudas pagadas y empleo comprometido desde el inicio del programa, ni tampoco sobre el cumplimiento de la regla n+2. Esta información se reflejará con detalle en el informe anual correspondiente al ejercicio 2010.

Salvo mejor opinión, en Navia, a 4 de enero de 2011

El Gerente del CEDER Navia-Porcía

Fdo. Germán Campal Fernández

INFORME DE LA GERENCIA	Página 2 de 26
ASUNTO: Informe de Gestión del Eje Leader – 4º Trimestre 2010	Firma:

2.- Modificación de criterios respecto a informes anteriores

En el informe anual del ejercicio 2009 y -consecuentemente, en los informes trimestrales de gestión del Eje Leader Navia-Porcía de 2010- se consideró como abonado un primer pago parcial por importe de 137.059,15 euros, correspondiente al expediente de gastos de funcionamiento del Grupo durante el año 2009 (expediente nº 08.431.031).

Se utilizó el criterio de contabilizar el pago en el momento en que la Consejería de Medio Rural y Pesca resuelve la solicitud de pago y da su conformidad, que en este caso se produce en el ejercicio 2009. Sin embargo, el pago no se hace efectivo hasta el 20 de octubre de 2010, fecha en que se realiza el traspaso de cuenta acreditada del Grupo a cuenta corriente utilizada para realizar pagos de gestión.

Se considera que es más adecuado contabilizar el pago cuando este se hace efectivo, y este es el criterio que se utilizará a partir de este momento.

A modo informativo a continuación se facilita (resaltadas en recuadros) los datos sobre ayudas pagadas e inversiones certificadas recogidas en los sucesivos informes que sufrirían una modificación con la aplicación de este nuevo criterio.

Modificaciones en el informe anual 2009

Resultados generales Eje Leader – Ejercicio 2009	
Nº total de solicitudes registradas	73
Nº de solicitudes previas de ayuda registradas	64
Nº de solicitudes previas ratificadas	39
Nº total de solicitudes archivadas	30
Nº de ayudas aprobadas	10
Nº de pagos de ayudas (parciales + finales)	0
Fondos públicos comprometidos	1.046.589,33 €
Grado de ejecución (comprometido)	9,10 %
Fondos públicos certificados	0,00
Grado de ejecución (certificado)	0,00 %
Empleos creados	10
Empleos consolidados	28

INFORME DE LA GERENCIA	Página 3 de 26
ASUNTO: Informe de Gestión del Eje Leader – 4º Trimestre 2010	Firma:

Modificaciones en el informe del primer trimestre 2010:

Resultados Eje Leader – Desde el inicio del Programa hasta el 31-03-2010	
Nº total de solicitudes registradas	80
Nº total de solicitudes archivadas	30
Nº total de solicitudes denegadas	0
Nº total de solicitudes aprobadas	21
Nº de pagos de ayudas (parciales + finales)	0
Fondos públicos comprometidos (€)	1.961.071,37
Grado de ejecución (comprometido)	17,05 %
Fondos públicos certificados (€)	0,00 euros
Grado de ejecución (certificado)	0,00 %
Inversión total (€)	6.682.618,10
Inversión privada (€)	4.721.546,73
Empleos creados previstos	18
Empleos consolidados previstos	46

Modificaciones en el informe del segundo trimestre 2010:

Resultados Eje Leader – Desde el inicio del Programa hasta el 30-06-2010	
Nº total de solicitudes registradas	83
Nº total de solicitudes archivadas	31
Nº total de solicitudes denegadas	1
Nº total de solicitudes aprobadas	31
Nº de pagos de ayudas (parciales + finales)	7
Fondos públicos comprometidos (€) ¹	3.666.249,94
Grado de ejecución (comprometido)	31,88 %
Fondos públicos certificados (€)	511.530,75
Grado de ejecución (certificado)	4,45 %
Inversión total (€)²	12.861.032,14

Pagos realizados, según tipo de pago – a 30 de junio de 2010					
	Nº pagos	Inversión certificada	Ayuda pagada	Inversión / pago	Ayuda / pago
Pagos parciales	2	457.730,30	159.264,93	228.865,15	79.632,47
Pagos finales	5	1.037.377,25	352.265,82	207.475,45	70.453,16
Total	7	1.495.107,55	511.530,75	213.586,79	73.075,82

¹ Importe actualizado con las certificaciones finales de proyectos.

² Importe actualizado con las certificaciones finales de proyectos.

INFORME DE LA GERENCIA	Página 4 de 26
ASUNTO: Informe de Gestión del Eje Leader – 4º Trimestre 2010	Firma:

Pagos realizados, según medidas del P.D.R. y tipo de inversión – a 30 de junio de 2010						
Tipo inversión		Nº pagos	Inversión certificada	Ayuda pagada	Inversión / pago	Ayuda / pago
Productiva	1.2.1.	0	0,00	0,00	0,00	0,00
	3.1.1.	0	0,00	0,00	0,00	0,00
	3.1.2.	3	180.733,84	73.109,83	60.244,61	24.369,94
	3.1.3.	4	1.314.373,71	438.420,92	328.593,43	109.605,23
	Total	7	1.495.107,55	511.530,75	213.586,81	73.075,82
No Productiva	3.1.3.	0	0,00	0,00	0,00	0,00
	3.2.1.	0	0,00	0,00	0,00	0,00
	3.2.2.	0	0,00	0,00	0,00	0,00
	3.3.1.	0	0,00	0,00	0,00	0,00
	3.4.1.	0	0,00	0,00	0,00	0,00
	4.3.1.	0	0,00	0,00	0,00	0,00
Total	0	0,00	0,00	0,00	0,00	0,00
Total		7	1.495.107,55	511.530,75	213.586,81	73.075,82

Modificaciones en el informe del tercer trimestre 2010:

Resultados Eje Leader – Desde el inicio del Programa hasta el 30-09-2010	
Nº total de solicitudes registradas	88
Nº total de solicitudes archivadas	31
Nº total de solicitudes denegadas	1
Nº total de solicitudes aprobadas	48
Nº de pagos de ayudas (parciales + finales)	16
Fondos públicos comprometidos (€) ³	4.791.438,89
Grado de ejecución (comprometido)	41,66 %
Fondos públicos certificados (€)	1.094.829,85
Grado de ejecución (certificado)	9,52 %
Inversión total prevista (€) ¹	16.561.083,27
Inversión privada prevista (€) ¹	11.769.644,38
Empleos creados previstos ¹	42
Empleos consolidados previstos ¹	89,85

³ Importe actualizado con las certificaciones finales de proyectos.

INFORME DE LA GERENCIA	Página 5 de 26
ASUNTO: Informe de Gestión del Eje Leader – 4º Trimestre 2010	Firma:

Pagos realizados, según tipo de pago – a 30 de septiembre de 2010					
	Nº pagos	Inversión certificada	Ayuda pagada	Inversión / pago	Ayuda / pago
Pagos parciales	9	1.996.810,99	611.652,89	448.733,82	144.259,32
Pagos finales	7	1.467.957,61	483.176,96	422.765,63	135.908,73
Total	16	3.464.768,60	1.094.829,85	432.438,02	137.886,83

Pagos realizados, según medidas del P.D.R. y tipo de inversión – a 30 de septiembre de 2010						
Tipo inversión		Nº pagos	Inversión certificada	Ayuda pagada	Inversión / pago	Ayuda / pago
Productiva	1.2.1.	0	0,00	0,00	0,00	0,00
	3.1.1.	0	0,00	0,00	0,00	0,00
	3.1.2.	6	1.128.688,22	317.101,15	188.114,70	52.850,19
	3.1.3.	9	2.265.079,86	724.448,31	251.675,54	80.494,26
	Total	15	3.393.768,08	1.041.549,46	226.251,21	69.436,63
No Productiva	3.1.3.	0	0,00	0,00	0,00	0,00
	3.2.1.	1	71.000,52	53.280,39	71.000,52	53.280,39
	3.2.2.	0	0,00	0,00	0,00	0,00
	3.3.1.	0	0,00	0,00	0,00	0,00
	3.4.1.	0	0,00	0,00	0,00	0,00
	4.3.1.	0	0,00	0,00	0,00	0,00
	Total	1	71.000,52	53.280,39	71.000,52	53.280,39
Total	16	3.464.768,60	1.094.829,85	216.548,04	68.426,87	

3.- Gestión de ayudas del Eje Leader en el Navia-Porcía

3.1. RESULTADOS GENERALES

Resultados del 4º trimestre 2010.

Resultados Eje Leader – 3 ^{er} trimestre 2010	
Nº total de solicitudes registradas	3
Nº total de solicitudes archivadas	1
Nº total de solicitudes denegadas	0
Nº total de solicitudes aprobadas	5
Nº total de ayudas revocadas	1
Nº total de ayudas con renuncia	2
Nº de pagos de ayudas (anticipos + parciales + finales)	13
Fondos públicos comprometidos (€) ¹	468.709,44
Grado de ejecución (comprometido)	4,08 %
Fondos públicos certificados (€)	769.099,21
Grado de ejecución (certificado)	6,69
Inversión total prevista (€)	1.376.475,42
Inversión privada prevista (€)	907.765,98
Empleos creados previstos	3
Empleos consolidados previstos	3,78

Resultados desde el inicio del Programa.

Resultados Eje Leader – Desde el inicio del Programa hasta el 30-09-2010	
Nº total de solicitudes registradas	91
Nº total de solicitudes archivadas	32
Nº total de solicitudes denegadas	1
Nº total de solicitudes aprobadas	53
Nº de pagos de ayudas (anticipos + parciales + finales)	29
Nº total de ayudas revocadas	1
Nº total de ayudas con renuncia	2

INFORME DE LA GERENCIA	Página 7 de 26
ASUNTO: Informe de Gestión del Eje Leader – 4º Trimestre 2010	Firma:



Fondo Europeo Agrícola de Desarrollo Rural. Europa invierte en las zonas rurales

Fondos públicos comprometidos (€) ¹	5.139.935,55
Grado de ejecución (comprometido)	44,70
Fondos públicos certificados (€)	1.863.929,06
Grado de ejecución (certificado)	16,21
Inversión total prevista (€) ¹	17.351.342,02
Inversión privada prevista (€) ¹	13.669.531,58
Empleos creados previstos ¹	44
Empleos consolidados previstos ¹	84,63

INFORME DE LA GERENCIA	Página 8 de 26
ASUNTO: Informe de Gestión del Eje Leader – 4º Trimestre 2010	Firma:



3.2. PROGRAMACIÓN FINANCIERA

La Junta Directiva del Grupo acordó, con fecha 27 de septiembre de 2010, solicitar la modificación de la programación financiera del Grupo con el fin de adaptarlo a la ejecución real del Eje Leader. La Dirección General de Desarrollo Rural aprobó dicha modificación en el cuarto trimestre, mediante Resolución de fecha 13 de octubre de 2010.

La programación financiera del Eje Leader en el Navia-Porcía actualmente es la siguiente:

Medida	Programación financiera	
	Importe (€)	%
1.2.1.	353.165,00	3,07%
3.1.1.	536.400,00	4,66%
3.1.2.	3.283.107,00	28,55%
3.1.3.	3.934.943,00	34,22%
3.2.1.	522.675,00	4,55%
3.2.2.	522.675,00	4,55%
3.2.3.	352.705,00	3,07%
3.3.1.	28.175,00	0,25%
3.4.1.	141.335,00	1,23%
4.2.1.	99.820,00	0,87%
4.3.1.	1.725.000,00	15,00%
TOTAL	11.500.000,00	100,00%

La Junta Directiva reunida el 29 de diciembre de 2010 aprobó solicitar una nueva modificación de la programación, pendiente de aprobación.

INFORME DE LA GERENCIA	Página 9 de 26
ASUNTO: Informe de Gestión del Eje Leader – 4º Trimestre 2010	Firma:



3.3. AYUDAS APROBADAS

En el cuarto trimestre del 2010 se han celebrado tres reuniones de la Junta Directiva del Grupo en el que se han resuelto favorablemente un total de cinco ayudas, que suponen la aplicación de 477.318,39 euros de fondos públicos.

No obstante, una de las ayudas -por importe de 8.608,95 euros- no fue aceptada por el beneficiario, admitiéndose la renuncia por acuerdo de la Junta Directiva. En consecuencia, el gasto comprometido real en el cuarto trimestre ha sido de 468.709,44 euros.

En el anexo I de este informe se incluye un listado de las ayudas Leader aprobadas a lo largo del cuarto trimestre de 2010.

A continuación se recogen diversas tablas y gráficos resumen de las ayudas aprobadas (que no han sido revocadas o renunciadas), la inversión total y la inversión privada que suponen los proyectos aprobados en el cuarto trimestre de 2010, así como otra serie de indicadores (porcentaje medio de ayuda, efecto multiplicador, etc.). La información se indica tanto por medidas como por ubicación de los proyecto, tipo de actividad y forma jurídica del beneficiario. En las tablas no se recoge la ayuda aprobada que ha sido objeto de renuncia en el mismo período.

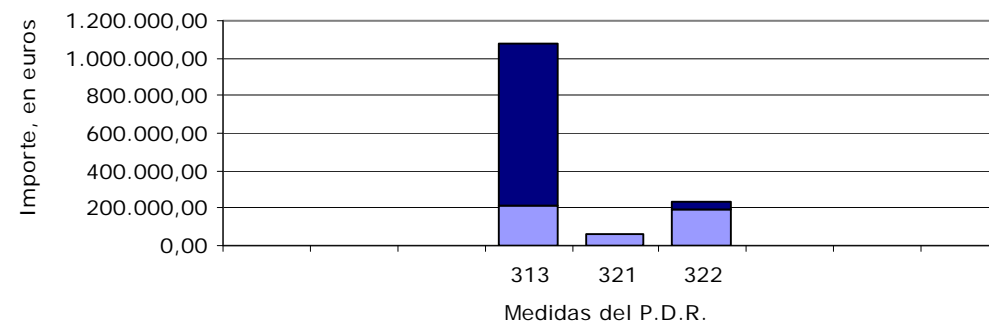
INFORME DE LA GERENCIA	Página 10 de26
ASUNTO: Informe de Gestión del Eje Leader – 4º Trimestre 2010	Firma:

Ayuda aprobada e inversión prevista según medidas del P.D.R. y tipo de inversión – 4º trimestre 2010

Tipo de inversión	Medida del P.D.R.	Nº ayudas	Ayuda (€)	Inversión privada (€)	Inversión total (€)	Inversión subvencionada (€)	% medio de ayuda	Importe medio de la ayuda (€)	Efecto multiplicador
Productiva	Medida 1.2.1.	0	0,00	0,00	0,00	0,00	0,00%	0,00	0,00
	Medida 3.1.1.	0	0,00	0,00	0,00	0,00	0,00%	0,00	0,00
	Medida 3.1.2.	0	0,00	0,00	0,00	0,00	0,00%	0,00	0,00
	Medida 3.1.3.	2	209.808,28	868.782,15	1.078.590,43	649.747,26	32,29%	104.904,14	4,14
	Total	2	209.808,28	868.782,15	1.078.590,43	649.747,26	32,29%	104.904,14	4,14
No Productiva	Medida 3.1.3.	0	0,00	0,00	0,00	0,00	0,00%	0,00	0,00
	Medida 3.2.1.	1	62.265,71	0,00	62.265,71	62.265,71	100,00%	62.265,71	0,00
	Medida 3.2.2.	1	196.635,45	38.983,83	235.619,28	196.635,45	100,00%	196.635,45	0,20
	Medida 3.3.1.	0	0,00	0,00	0,00	0,00	0,00%	0,00	0,00
	Medida 3.4.1.	0	0,00	0,00	0,00	0,00	0,00%	0,00	0,00
	Medida 4.3.1.	0	0,00	0,00	0,00	0,00	0,00%	0,00	0,00
	Total	2	258.901,16	38.983,83	297.884,99	258.901,16	100,00%	129.450,58	0,15
Total		4	468.709,44	907.765,98	1.376.475,42	908.648,42	51,58%	117.177,36	1,94

- Medida 121: Modernización de las explotaciones agrícolas
- Medida 311: Diversificación hacia actividades no agrícolas
- Medida 312: Creación y desarrollo de microempresas)
- Medida 313: Fomento de actividades turísticas
- Medida 321: Mejora del entorno y los servicios en el medio rural
- Medida 322: Renovación y desarrollo de las poblaciones rurales
- Medida 323: Conservación y mejora del patrimonio rural.
- Medida 331: Formación e información
- Medida 341: Adquisición de capacidades y promoción con vistas a la elaboración y aplicación de una estrategia de desarrollo local.
- Medida 431: Funcionamiento del grupo de acción local.

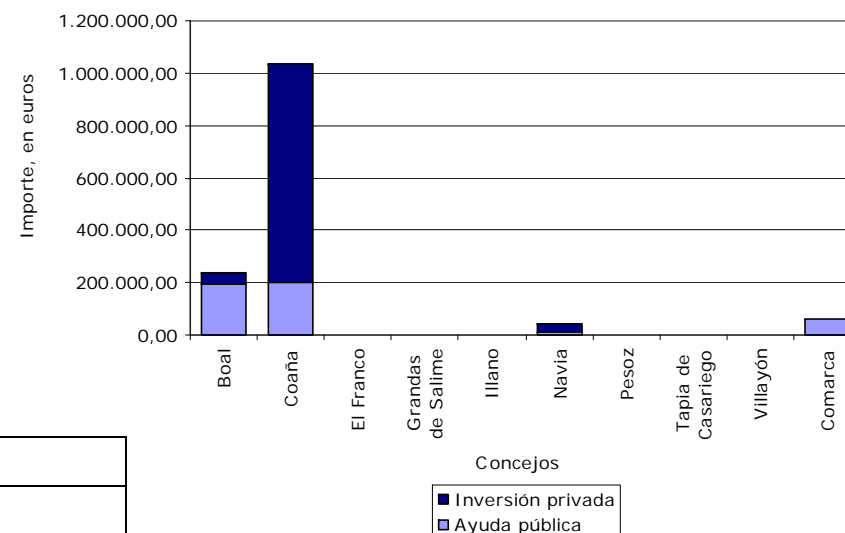
Importe de la inversión privada y la ayuda pública, por medidas del P.D.R. - 4º Trimestre 2010



Ayuda aprobada e inversión prevista, según ubicación – 4º trimestre 2010

Concejo	Nº ayudas	Ayuda (€)	Inversión privada (€)	Inversión total (€)	Inversión subvencionada (€)	% medio de ayuda	Importe medio de la ayuda (€)	Efecto multiplic.	Ayuda por habitante (€)
Boal	1	196.635,45	38.983,83	235.619,28	196.635,45	100,00%	196.635,45	0,20	99,36
Coaña	1	200.000,00	834.991,97	1.034.991,97	617.850,41	32,37%	200.000,00	4,17	58,11
El Franco	0	0,00	0,00	0,00	0,00	0,00%	0,00	0,00	0,00
Grandas de Salime	0	0,00	0,00	0,00	0,00	0,00%	0,00	0,00	0,00
Illano	0	0,00	0,00	0,00	0,00	0,00%	0,00	0,00	0,00
Navia	1	9.808,28	33.790,18	43.598,46	31.896,85	30,75%	9.808,28	3,45	1,07
Pesoz	0	0,00	0,00	0,00	0,00	0,00%	0,00	0,00	0,00
Tapia de Casariego	0	0,00	0,00	0,00	0,00	0,00%	0,00	0,00	0,00
Villayón	0	0,00	0,00	0,00	0,00	0,00%	0,00	0,00	0,00
Comarca	1	62.265,71	0,00	62.265,71	62.265,71	100,00%	62.265,71	0,00	2,38
Total	4	468.709,44	907.765,98	1.376.475,42	908.648,42	51,58%	117.177,36	1,94	17,89

Importe de la inversión privada y la ayuda pública, según ubicación 4º Trimestre 2010

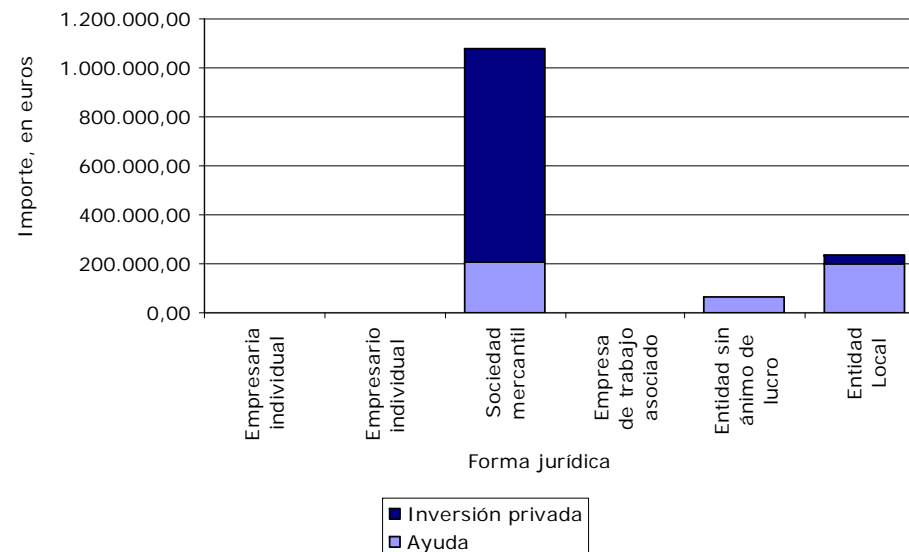


INFORME DE LA GERENCIA	Página 12 de 26
ASUNTO: Informe de Gestión del Eje Leader – 4º Trimestre 2010	Firma:

Ayuda aprobada e inversión prevista, según forma jurídica-4º trimestre 2010

Forma jurídica	Nº ayudas	Ayuda (€)	Inversión privada (€)	Inversión total (€)	Inversión subvencionada (€)	% medio de ayuda	Importe medio de la ayuda (€)	Efecto multiplic.
Empresaria individual	0	0,00	0,00	0,00	0,00	0,00%	0,00	0,00
Empresario individual	0	0,00	0,00	0,00	0,00	0,00%	0,00	0,00
Sociedad mercantil	2	209.808,28	868.782,15	1.078.590,43	649.747,26	32,29%	104.904,14	4,14
Empresa de trabajo asociado	0	0,00	0,00	0,00	0,00	0,00%	0,00	0,00
Entidad sin ánimo de lucro	1	62.265,71	0,00	62.265,71	62.265,71	100,00%	62.265,71	0,00
Entidad Local	1	196.635,45	38.983,83	235.619,28	196.635,45	100,00%	196.635,45	0,20
Total	4	468.709,44	907.765,98	1.376.475,42	908.648,42	51,58%	117.177,36	1,94

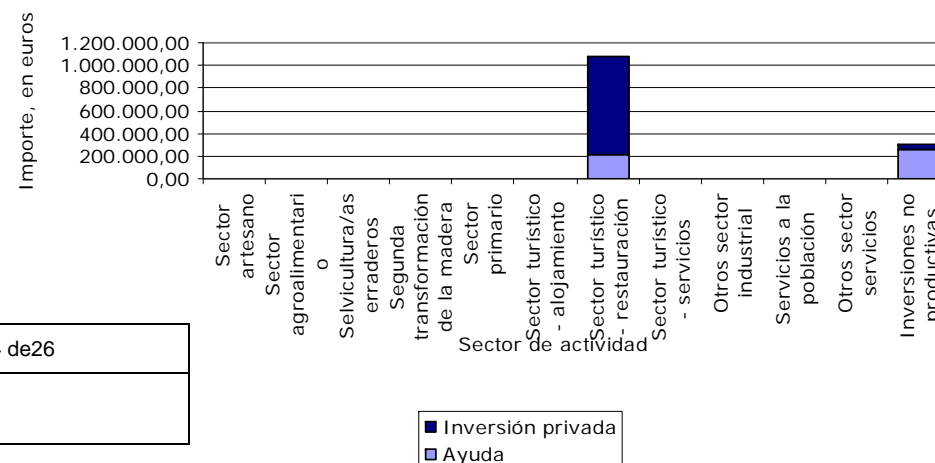
Importe de la inversión privada y la ayuda pública, según forma jurídica
4º Trimestre 2010



Ayuda aprobada e inversión prevista, según actividad económica – 3er trimestre 2010

Actividad económica	Nº ayudas	Ayuda (€)	Inversión privada (€)	Inversión total (€)	Inversión subvencionada (€)	% medio de ayuda	Importe medio de la ayuda (€)	Efecto multiplic.
Sector artesano	0	0,00	0,00	0,00	0,00	0,00%	0,00	0,00
Sector agroalimentario	0	0,00	0,00	0,00	0,00	0,00%	0,00	0,00
Selvicultura/aserraderos	0	0,00	0,00	0,00	0,00	0,00%	0,00	0,00
Segunda transformación de la madera	0	0,00	0,00	0,00	0,00	0,00%	0,00	0,00
Sector primario	0	0,00	0,00	0,00	0,00	0,00%	0,00	0,00
Sector turístico - alojamiento	0	0,00	0,00	0,00	0,00	0,00%	0,00	0,00
Sector turístico - restauración	2	209.808,28	868.782,15	1.078.590,43	649.747,26	32,29%	104.904,14	4,14
Sector turístico - servicios	0	0,00	0,00	0,00	0,00	0,00%	0,00	0,00
Otros sector industrial	0	0,00	0,00	0,00	0,00	0,00%	0,00	0,00
Servicios a la población	0	0,00	0,00	0,00	0,00	0,00%	0,00	0,00
Otros sector servicios	0	0,00	0,00	0,00	0,00	0,00%	0,00	0,00
Inversiones no productivas	2	258.901,16	38.983,83	297.884,99	258.901,16	100,00%	129.450,58	0,15
Total	4	468.709,44	907.765,98	1.376.475,42	908.648,42	51,58%	117.177,36	1,94

Importe de la inversión privada y la ayuda pública, por actividad económica - 4º Trimestre 2010



INFORME DE LA GERENCIA	Página 14 de 26
ASUNTO: Informe de Gestión del Eje Leader – 4º Trimestre 2010	Firma:

3.4. EMPLEO DIRECTO CREADO Y MANTENIDO

Las ayudas aprobadas en el cuarto trimestre de 2010 supondrán, de cumplirse las previsiones, la generación de 3 nuevos empleos directos y la consolidación de otros 3,75 puestos de trabajo⁴. Se recogen a continuación diferentes indicadores relativos al empleo.

Empleo creado y mantenido, según medidas del P.D.R. y tipo de inversión – 4º trimestre 2010					
Tipo inversión	Medida P.D.R.	Empleo Creado	Empleo mantenido	Empleo total	Ayuda / empleo creado (€)
Productiva	1.2.1.	0,00	0,00	0,00	0,00
	3.1.1.	0,00	0,00	0,00	0,00
	3.1.2.	0,00	0,00	0,00	0,00
	3.1.3.	3,00	3,78	6,78	69.936,09
	Total	3,00	3,78	6,78	69.936,09
No Productiva	3.1.3.	0,00	0,00	0,00	0,00
	3.2.1.	0,00	0,00	0,00	0,00
	3.2.2.	0,00	0,00	0,00	0,00
	3.3.1.	0,00	0,00	0,00	0,00
	3.4.1.	0,00	0,00	0,00	0,00
	4.3.1.	0,00	0,00	0,00	0,00
	Total	0,00	0,00	0,00	0,00
Total		3,00	3,78	6,78	69.936,09

Empleo creado y mantenido, según ubicación – 4º trimestre 2010				
Concejo	Empleo Creado	Empleo mantenido	Empleo total	Ayuda / empleo creado (€)
Boal	0,00	0,00	0,00	0,00
Coaña	3,00	0,00	3,00	66.666,67
El Franco	0,00	0,00	0,00	0,00
Grandas de Salime	0,00	0,00	0,00	0,00
Illano	0,00	0,00	0,00	0,00
Navia	0,00	3,78	3,78	0,00
Pesoz	0,00	0,00	0,00	0,00
Tapia de Casariego	0,00	0,00	0,00	0,00
Villayón	0,00	0,00	0,00	0,00
Comarca	0,00	0,00	0,00	0,00
Total	3,00	3,78	6,78	156.236,48

⁴ No se tienen en cuenta los empleos comprometidos en las ayudas aprobadas que posteriormente son objeto de renuncia.

INFORME DE LA GERENCIA	Página 15 de 26
ASUNTO: Informe de Gestión del Eje Leader – 4º Trimestre 2010	Firma:

Empleo creado y mantenido, según forma jurídica – 4º trimestre 2010				
Forma jurídica	Empleo Creado	Empleo mantenido	Empleo total	Ayuda / empleo creado (€)
Empresaria individual	0,00	0,00	0,00	0,00
Empresario individual	0,00	0,00	0,00	0,00
Sociedad mercantil	3,00	3,78	6,78	69.936,09
Empresa de trabajo asociado	0,00	0,00	0,00	0,00
Entidad sin ánimo de lucro	0,00	0,00	0,00	0,00
Entidad Local	0,00	0,00	0,00	0,00
Total	3,00	3,78	6,78	156.236,48

Empleo creado y mantenido, según actividad – 4º trimestre 2010				
Concejo	Empleo Creado	Empleo mantenido	Empleo total	Ayuda / empleo creado (€)
Sector artesano	0,00	0,00	0,00	0,00
Sector agroalimentario	0,00	0,00	0,00	0,00
Selvicultura/aserraderos	0,00	0,00	0,00	0,00
Segunda transf.de la madera	0,00	0,00	0,00	0,00
Sector primario	0,00	0,00	0,00	0,00
Sector turístico - alojamiento	0,00	0,00	0,00	0,00
Sector turístico - restauración	3,00	3,78	6,78	69.936,09
Sector turístico - servicios	0,00	0,00	0,00	0,00
Otros sector industrial	0,00	0,00	0,00	0,00
Servicios a la población	0,00	0,00	0,00	0,00
Otros sector servicios	0,00	0,00	0,00	0,00
Inversiones no productivas	0,00	0,00	0,00	0,00
Total	3,00	3,78	6,8	156.236,48

INFORME DE LA GERENCIA	Página 16 de26
ASUNTO: Informe de Gestión del Eje Leader – 4º Trimestre 2010	Firma:

3.5. AYUDAS OBJETO DE RENUNCIA Y AYUDAS REVOCADAS.

A lo largo del cuarto trimestre de 2010 se producen las dos primeras renunciaciones de beneficiarios a ayudas aprobadas por la Junta Directiva. En ambos casos la renuncia se debe a la imposibilidad de cumplir con el requisito de mantenimiento del empleo.

También se lleva a cabo por primera vez un procedimiento de revocación de una ayuda del Eje Leader en el Navia-Porcía.

En conjunto, estas renunciaciones y revocaciones han supuesto el retorno de 128.819,02 euros en ayudas previamente comprometidas con una inversión total prevista de 617.919,47 euros, así como la anulación del compromiso de creación de un puesto de trabajo a jornada completa y de mantenimiento de otros dieciocho empleos

En el anexo II se recoge información detallada de las ayudas objeto de renuncia y ayudas revocadas.

Ayudas objeto de renuncia y ayudas revocadas – 4º trimestre 2010					
	Nº Ayudas	Ayuda retornada (€)	Inversión privada (€)	Inversión total (€)	Inversión subvencionada (€)
Ayudas renunciadas	2	13.990,51	37.069,21	51.059,72	44.017,00
Ayudas revocadas	1	114.828,51	452.031,24	566.859,75	344.313,38
Total	3	128.819,02	489.100,45	617.919,47	388.330,38

INFORME DE LA GERENCIA	Página 17 de 26
ASUNTO: Informe de Gestión del Eje Leader – 4º Trimestre 2010	Firma:

3.6. PAGOS REALIZADOS

En el cuarto trimestre de 2010 se realizaron un total de 13 pagos, aprobados por la Junta Directiva del Grupo. En total, se han pagado ayudas por importe de 769.099,21 euros, lo que supone un grado de ejecución del 6,69 % con una inversión certificada de 1.347.670,39 euros.

En el anexo III se incluye una relación de los pagos realizados en el 4º trimestre de 2010.

A continuación se recoge el desglose de estos pagos, según tipo (anticipo - parcial - final), medida del P.D.R. y tipo de inversión:

Pagos realizados, según tipo de pago – 4º trimestre 2010					
	Nº pagos	Inversión certificada	Ayuda pagada	Inversión / pago	Ayuda / pago
Pagos anticipo	1	0,00	21.758,82	0,00	21.758,82
Pagos parciales	9	1.051.851,73	478.765,50	116.872,41	53.196,17
Pagos finales	3	295.818,66	268.574,89	98.606,22	89.524,96
Total	13	1.347.670,39	769.099,21	103.666,95	59.161,48

Pagos realizados, según medidas del P.D.R. y tipo de inversión –4º trimestre 2010						
Tipo inversión		Nº pagos	Inversión certificada	Ayuda pagada	Inversión / pago	Ayuda / pago
Productiva	1.2.1.	0	0,00	0,00	0,00	0,00
	3.1.1.	1	73.961,54	33.023,83	73.961,54	33.023,83
	3.1.2.	3	391.264,58	114.410,59	130.421,53	38.136,86
	3.1.3.	3	340.804,13	78.169,53	113.601,38	26.056,51
	Total	7	806.030,25	225.603,95	115.147,18	32.229,14
No Productiva	3.1.3.	0	0,00	0,00	0,00	0,00
	3.2.1.	2	79.614,81	59.711,11	39.807,41	29.855,56
	3.2.2.	2	63.236,19	84.995,01	31.618,10	42.497,51
	3.3.1.	0	0,00	0,00	0,00	0,00
	3.4.1.	0	0,00	0,00	0,00	0,00
	4.3.1.	2	398.789,14	398.789,14	199.394,57	199.394,57
Total	6	541.640,14	543.495,26	90.273,36	90.582,54	
Total		13	1.347.670,39	769.099,21	103.666,95	59.161,48

4. Principales dificultades

Se han detectado diferentes aspectos de la gestión y aplicación del Eje Leader susceptibles de mejora. Algunos de ellos son:

- Ejecución de controles. A lo largo del trimestre la Consejería de Medio Rural y Pesca ha realizado un control al Grupo en el marco del Reglamento (CE) nº 1975/2006.

Independientemente de las disparidades de criterio entre el Grupo y la Consejería sobre las medidas correctoras propuestas como resultado del control -que han sido objeto de un informe de observaciones por parte de la gerencia- se ha puesto de manifiesto una falta de información sobre el objetivo, alcance y metodología a aplicar, así como del criterio utilizado para la selección de los Grupos objeto de control.

Lo anterior no supone que el Grupo deba conocer de antemano el momento en que se va a realizar el control, dado que éste puede tener carácter "inopinado". Sin embargo, sí debe conocer qué se va a controlar y cómo y quién realizará la auditoría, aspectos que deberían de estar recogidos en un plan de controles a disposición de los Grupos. En ningún momento se informó de estos aspectos.

Esta misma falta de información se produce en los controles sobre expedientes del Eje Leader.

- Situación financiera. La actual situación financiera del Grupo se ve agravada por la prevista reducción en la cuantía del pago previsto en el Convenio para el ejercicio 2011. Esto supondrá tener que recurrir en mayor medida a fuentes externas de financiación (crédito anticipo) con el fin de no retrasar los pagos de las ayudas aprobadas y cumplir con la regla n+2.

Como ya se ha señalado en anteriores informes, esta situación se agrava por la no elegibilidad de los gastos financieros que originan las líneas de crédito contratadas por el Grupo para hacer frente a los pagos a beneficiarios finales sin esperar a recibir los fondos de la Consejería de Medio Rural y Pesca, y por el criterio adoptado por la Dirección General de Desarrollo Rural de no considerar como auxiliables los gastos notariales en los que ha incurrido el Grupo para contratar dichas líneas de crédito

Instrucción nº 4. Existen dificultades de aplicación de la instrucción nº 4 de la Dirección General de Desarrollo Rural sobre el empleo, ya puestas de manifiesto en las alegaciones presentadas por este y otros Grupos.

INFORME DE LA GERENCIA	Página 19 de 26
ASUNTO: Informe de Gestión del Eje Leader – 4º Trimestre 2010	Firma:

Durante el cuarto trimestre se ha confirmado la pérdida de inversiones en la comarca como consecuencia de la aplicación de esta instrucción, que en la práctica exige la creación de puestos de trabajo a algunos beneficiarios cuya obligación, según el resto de normativa, es únicamente el de mantenimiento del empleo.

- Informes de gestión. Aún no se ha realizado la instrucción sobre el contenido de los informes trimestrales y el informe anual, a los que hace referencia en el convenio para la aplicación del Eje Leader.
- Realización de consultas. No se ha establecido ningún procedimiento ni un canal claro para realizar consultas de carácter técnico a la Consejería, quien las contesta de forma aparentemente aleatoria, por medios diversos y generalmente poco formales. Se necesita fijar un mecanismo básico para elevar consultas cuya resolución facilitará la gestión del Programa.
- Aplicación informática de gestión. Esta aplicación continúa presentando un funcionamiento no acorde con las necesidades de los Grupos.
- Resolución de reclamaciones. La dilación en la resolución de las reclamaciones presentadas por el Grupo ante las decisiones adoptadas por la Dirección General de Desarrollo Rural dificulta y ralentiza la marcha del Programa. Ejemplo de esta situación es la reclamación presentada en la certificación de gastos de gestión del segundo semestre del 2009, aún sin resolver.
- Restricciones normativas. Los emprendedores tienen dificultades para cumplir determinados requisitos de las ayudas Leader establecidas por la Comunidad Autónoma, como la exigencia de creación de empleo y del mantenimiento de las inversiones durante diez años. Estos dos requisitos afectan notablemente a la viabilidad técnica y económica de algunos proyectos que finalmente terminan por no llevarse a cabo.

También cabe volver a incidir en la excesiva limitación de la intensidad de la ayuda en inversiones no productivas promovidas por asociaciones en la medida 3.1.3., que supone un obstáculo al desarrollo de algunos proyectos de gran interés para el desarrollo de la comarca.

- Ralentización de las solicitudes de ayuda. En el cuarto trimestre se ha detectado un notable descenso en el ritmo de solicitudes de ayuda, previsiblemente debido a la actual situación económica y las dificultades que tienen los emprendedores para acceder a fuentes de financiación externa que les permita afrontar las inversiones que suponen sus proyectos.

INFORME DE LA GERENCIA	Página 20 de 26
ASUNTO: Informe de Gestión del Eje Leader – 4º Trimestre 2010	Firma:



Fondo Europeo Agrícola de Desarrollo Rural. Europa invierte en las zonas rurales

Anexo I: Listado de ayudas Leader aprobadas 4º trimestre 2010

INFORME DE LA GERENCIA	Página 21 de26
ASUNTO: Informe de Gestión del Eje Leader – 4º Trimestre 2010	Firma:

LISTADO DE EXPEDIENTES LEADER APROBADOS. DEL 01-10-2010 AL 31-12-2010

Nº Exp.	Beneficiario	Título	Municipio	Fecha aprobación	Inversión total	Presupuesto subvencionable	Ayuda	Empl. Creado	Empl. Mantenido	Nº plazas nuevas	Fecha certificación final (junta directiva)
08.312.084	MARMOLERÍA ALONSO, S.L. ⁵	MODERNIZACIÓN DE INDUSTRIA: PULIDO Y TRANSFORMACIÓN DE PIEDRA - COAÑA	COAÑA	02/11/2010	0,00	0,00	0,00	0	0	0	Revocada
08.313.086	CATERING LOS OLIVOS NAVIA, S.L. ⁶	MODERNIZACIÓN DE ESTABLECIMIENTO DE RESTAURACIÓN: CATERING - NAVIA	NAVIA	02/11/2010	43.598,46	31.896,85	9.808,28	0	3,78	0	29/12/2010
08.313.087	MACHACLAHU S.L.	CREACIÓN DE ESTABLECIMIENTO DE RESTAURACIÓN: RESTAURANTE – COAÑA	COAÑA	29/12/2009	1.034.991,97	617.850,41	200.000,00	3	0	0	Pendiente
08.321.088	ASOCIACIÓN CENTRO DE DESARROLLO NAVIA-PORCÍA	MEJORA DEL ENTORNO Y LOS SERVICIOS EN EL MEDIO RURAL: MODERNIZACIÓN DE INSTALACIONES DEL GRUPO DE ACCIÓN LOCAL	COMARCA	29/12/2009	62.265,71	62.265,71	62.265,71	0	0	0	Pendiente
08.322.089	AYUNTAMIENTO DE BOAL	RENOVACIÓN Y DESARROLLO DE LAS POBLACIONES RURALES: REHABILITACIÓN DE ANTIGUAS ESCUELAS DE VEGA DE OURIA-BOAL	BOAL	29/12/2009	235.619,28	196.635,45	196.635,45	0	0	0	Pendiente
TOTAL: 5 expedientes					1.376.475,42	908.648,42	468.709,44	3	3,78	0	

Nota: Los importes de las ayudas aprobadas y la inversión realizada son actualizados con las certificaciones finales o las renunciaciones y revocaciones.

⁵ Ayuda objeto de renuncia en el mismo trimestre.

⁶ Ayuda certificada en el mismo trimestre. Los datos hacen referencia a la ayuda aprobada una vez corregida con la certificación final

INFORME DE LA GERENCIA	Página 22 de 26
ASUNTO: Informe de Gestión del Eje Leader – 4º Trimestre 2010	Firma:



Fondo Europeo Agrícola de Desarrollo Rural. Europa invierte en las zonas rurales

Anexo II: Listado de ayudas Leader objeto de renuncia y ayudas revocadas 4º trimestre 2010

INFORME DE LA GERENCIA	Página 23 de 26
ASUNTO: Informe de Gestión del Eje Leader – 4º Trimestre 2010	Firma:

LISTADO DE EXPEDIENTES LEADER OBJETO DE RENUNCIA Y REVOCACIÓN. DEL 01-10-2010 AL 31-12-2010

Nº Exp.	Beneficiario	Título	Municipio	Fecha renuncia / revocación	Inversión total	Presupuesto subvencionable	Ayuda	Empl. Creado	Empl. Mantenido	Nº plazas nuevas	Revocación / Renuncia
08.312.047	NUEVAS TECNOLOGÍAS DE LA VENTANA S.L.	MODERNIZACIÓN DE INDUSTRIA: CARPINTERÍA METÁLICA - COAÑA	COAÑA	29/12/2010	19.356,92	16.687,00	5.381,56	0	9	0	Renuncia
08.312.084	MARMOLERÍA ALONSO, S.L	MODERNIZACIÓN DE INDUSTRIA: PULIDO Y TRANSFORMACIÓN DE PIEDRA - COAÑA	COAÑA	29/12/2010	31.702,80	27.330,00	8.608,95	0	9	0	Renuncia
08.313.005	ROBERTO JOSÉ RUBIO POSTIGO	CREACIÓN DE ALOJAMIENTO TURISTICO: HOTEL RURAL - COAÑA	COAÑA	29/12/2010	566.859,75	344.313,38	114.828,51	1	0	20	Revocación
TOTAL: 3 expedientes					617.919,47	388.330,38	128.819,02	1	18	20	

INFORME DE LA GERENCIA	Página 24 de 26
ASUNTO: Informe de Gestión del Eje Leader – 4º Trimestre 2010	Firma:



Fondo Europeo Agrícola de Desarrollo Rural. Europa invierte en las zonas rurales

Anexo III: Listado de pagos Leader realizados 4º trimestre de 2010

INFORME DE LA GERENCIA	Página 25 de 26
ASUNTO: Informe de Gestión del Eje Leader – 4º Trimestre 2010	Firma:

LISTADO DE PAGOS LEADER REALIZADOS. DEL 01-10-2010 AL 31-12-2010

Nº Exp.	Beneficiario	Título	Municipio	Fecha aprobación	Inversión aprobada	Ayuda aprobada	Fecha certificación	Inversión certificada	Ayuda pagada	Tipo
08.311.011	ANA MARÍA GARCÍA GARCÍA	CREACIÓN DE ALOJAMIENTO TURISTICO: CASA DE ALDEA EN BOAL	BOAL	25/02/2010	125.729,52	56.138,23	02/11/2010	73.961,54	33.023,83	Parcial
08.312.001	JESÚS ANTONIO PÉREZ MÉNDEZ	AMPLIACIÓN DE EMPRESA DE SERVICIOS: SERVICIOS AGROPECUARIOS EN NAVIA	NAVIA	25/02/2010	584.608,18	165.736,42	02/11/2010	361.444,58	102.469,54	Parcial
08.312.002	BENIGNO GARCÍA MESA	AMPLIACIÓN DE INDUSTRIA: CARPINTERÍA DE MADERA EN GRANDAS DE SALIME	GRANDAS DE SALIME	25/02/2010	46.531,00	20.357,31	21/12/2010	22.620,00	9.896,25	Parcial
08.312.080	JOSÉ NICOLÁS FERNÁNDEZ LÓPEZ	MODERNIZACIÓN DE EMPRESA DE SERVICIOS: JARDINERÍA – NAVIA	NAVIA	16/07/2010	7.200,00	2.044,80	02/11/2010	7.200,00	2.044,80	Final
08.313.038	KARTING ASTURMENDEZ S.L.	CREACIÓN DE EMPRESA DE SERVICIO: ACTIVIDADES DEPORTIVAS - TAPIA DE CASARIEGO	TAPIA DE CASARIEGO	29/12/2009	611.990,19	200.000,00	02/11/2010	251.372,25	48.425,36	Parcial (2ª)
08.313.055	Mª LUISA FERNÁNDEZ LÓPEZ	CREACION DE ALOJAMIENTO TURÍSTICO: APARTAMENTOS – TAPIA DE CASARIEGO	TAPIA DE CASARIEGO	10/06/2010	395.156,42	136.921,70	21/12/2010	57.535,03	19.935,89	Parcial
08.313.086	CATERING LOS OLIVOS NAVIA, S.L	MODERNIZACIÓN DE ESTABLECIMIENTO DE RESTAURACIÓN: CATERING - NAVIA	NAVIA	02/11/2010	48.312,00	14.855,94	21/12/2010	31.896,85	9.808,28	Final
08.321.041	ASOCIACIÓN DE PADRES DE PERSONAS CON DISCAPACIDAD INTELECTUAL FRATERNIDAD	SERVICIOS BASICOS PARA LA ECONOMIA Y POBLACION RURAL: MODERNIZACIÓN CENTRO DE ATENCIÓN DE PERSONAS CON DISCAPACIDAD-TAPIA DE CASARIEGO	TAPIA DE CASARIEGO	10/06/2010	262.364,82	196.773,62	02/11/2010	53.732,93	40.299,70	Parcial (2ª)
08.321.041	ASOCIACIÓN DE PADRES DE PERSONAS CON DISCAPACIDAD INTELECTUAL FRATERNIDAD	SERVICIOS BASICOS PARA LA ECONOMIA Y POBLACION RURAL: MODERNIZACIÓN CENTRO DE ATENCIÓN DE PERSONAS CON DISCAPACIDAD-TAPIA DE CASARIEGO	TAPIA DE CASARIEGO	10/06/2010	262.364,82	196.773,62	21/12/2010	25.881,88	19.411,41	Parcial (3ª)
08.322.082	AYUNTAMIENTO DE COAÑA	RENOVACIÓN Y DESARROLLO DE LAS POBLACIONES RURALES: REHABILITACIÓN Y AMPLIACIÓN DE CONSULTORIO MÉDICO – COAÑA	COAÑA	27/09/2010	108.794,11	108.794,11	02/11/2010	0,00	21.758,82	Anticipo
08.322.083	AYUNTAMIENTO DE TAPIA DE CASARIEGO	MEJORA DEL ENTORNO Y LOS SERVICIOS EN EL NUCLEO RURAL: ADECUACION DE INFRAESTRUCTURAS EN EL ENTORNO DE LA CASA DE CULTURA – TAPIA DE CASARIEGO	TAPIA DE CASARIEGO	27/09/2010	200.739,13	200.739,13	29/12/2010	63.236,19	63.236,19	Parcial
08.431.031	ASOCIACIÓN CENTRO DE DESARROLLO NAVIA-PORCÍA	GASTOS DE FUNCIONAMIENTO EJERCICIO 2009	COMARCA	25/11/2009	268.474,65	268.474,65	20/10/2010	256.721,81	256.721,81	Final
08.431.070	CEDER NAVIA-PORCÍA	GASTOS DE FUNCIONAMIENTO EJERCICIO 2010	COMARCA	15/04/2010	291.240,66	291.240,66	21/12/2010	142.067,33	142.067,33	Parcial

TOTAL: 13 expedientes

INFORME DE LA GERENCIA	Página 26 de 26
ASUNTO: Informe de Gestión del Eje Leader – 4º Trimestre 2010	Firma: